



LICEO SCIENTIFICO STATALE “ FRANCESCO SEVERI”

Liceo Scientifico di Ordinamento - Liceo Scientifico Scienze Applicate- Liceo Linguistico – Liceo Musicale

Viale L. D’Orsi, 5 – 80053 Castellammare di Stabia (NA)

PBX 4 linee Tel – 0818739745 – 0818713148 – 0818739752 Fax 0810112425

CF 82011770631 - IBAN IT 15 T 01030 22100 000000723277- c.c.p.15099807

CONTO UNICO TESORERIA IT29K0100003245425300314138

NAPS110002@ISTRUZIONE.IT - NAPS110002@PEC.ISTRUZIONE.IT

Fattura elettronica: Codice Univoco Ufficio UFQ3HR

REGISTRO DEI CONTROLLI PERIODICI RIGUARDANTI LA GESTIONE DELLA SICUREZZA

D. Lgs. n° 81/2008 e s.m.i. D. M. 10 Marzo 1998 D. M. 26 Agosto 1992

D.P.R. n. 37 del 12/01/1998

D.P.R. . 151/2011

DATA DI ISTITUZIONE DEL REGISTRO:

Il Responsabile del Servizio di Prevenzione e Protezione
(arch.C.Cannavale)

Il Dirigente
(Prof.ssa Ellena Cavaliere)

Il presente registro contiene l'elenco dei controlli /sorveglianze che periodicamente devono essere attuati sugli ambienti di lavoro e sugli impianti di un edificio di tipo civile; il suo utilizzo può contribuire a garantire il mantenimento nel tempo del livello di sicurezza dell'edificio stesso.

QUANDO DEVONO ESSERE EFFETTUATI I CONTROLLI

La periodicità di alcuni controlli viene definita per legge, di altri da norme di buona tecnica. Dove non esiste un riferimento specifico viene proposta una periodicità data dall'esperienza.







CHI DEVE EFFETTUARE I CONTROLLI

Alcuni controlli devono essere effettuati da ditte o da tecnici specializzati, **altri possono essere effettuati da personale interno non specializzato al quale è stato dato l'incarico del controllo./sonveglianza.**







STRUTTURA DEL REGISTRO E MODALITÀ DI COMPILAZIONE

- **SCHEDA N. 1,2 - CONTROLLI (SORVEGLIANZA) DA AFFIDARE A PERSONALE INTERNO ALL'EDIFICIO**
Queste schede contengono l'elenco dei controlli da effettuare da parte del personale designato internamente all'edificio.. A controllo effettuato la persona incaricata dovrà segnare la data di effettuazione del controllo e apporre la propria firma.
- **SCHEDA N. 3- CONTROLLI DA AFFIDARE A DITTE ESTERNE O A TECNICI SPECIALIZZATI**
Questa scheda contiene l'elenco dei controlli da effettuare da parte di ditte esterne o tecnici specializzati. La ditta o il tecnico dovrà segnare la data di effettuazione del controllo ed apporre il proprio timbro o la propria firma nell'apposito spazio. (*Rimandare al Registro Manutenzioni della scuola se attivato*)
- **SCHEDA N. 4- ISTRUZIONI OPERATIVE**
- **SCHEDA N. 5- CONTENUTI MINIMI ATTREZZ: PRIMO SOCCORSO**
- **SCHEDA N.6 – ESERCITAZIONE ANTINCENDIO**
Questa scheda è predisposta per contenere le informazioni relative all'effettuazione dell'esercitazione antincendio. Il responsabile della gestione della sicurezza dell'edificio dovrà compilare la scheda indicando le persone assenti, descrivendo come si è svolta la prova, la durata dell'evacuazione e indicando eventuali osservazioni che potranno essere utili in futuro.
L'esercitazione antincendio deve essere effettuata una volta all'anno.
- **SCHEDA N. 7 – RAPPORTO DI NON CONFORMITÀ**
Questa scheda è finalizzata alla segnalazione delle non conformità al responsabile della gestione della sicurezza dell'edificio e al proprietario dell'edificio stesso. Se durante la compilazione delle schede n. 1 e n. 2 vengono riscontrate delle **non conformità**, l'incaricato del controllo compila una fotocopia della scheda n. 7 e la consegna al responsabile della gestione della sicurezza dell'edificio che provvederà ad inoltrare la segnalazione al proprietario dell'edificio.
In particolare l'allegato VI al D.M. 10.03.98 definisce il significato da attribuire ai termini sorveglianza, controllo e manutenzione:
Sorveglianza: controllo visivo per accertarsi dell'idoneità dei materiali e delle attrezzature. Può essere effettuata da personale normalmente in servizio appositamente istruito; - **Controllo:** insieme di operazioni da effettuarsi con frequenza almeno semestrale, per verificare la completa e corretta funzionalità delle attrezzature degli impianti. Il controllo deve essere effettuato da personale esperto (nel caso della scuola tale attività viene svolta da una Ditta antincendio esterna in contratto d'appalto con l'Ente Proprietario); - **Manutenzione:** intervento finalizzato a mantenere in efficienza ed in buono stato le attrezzature e gli impianti. La manutenzione deve essere effettuata da personale o ditte esperte, operanti nel settore. Tenendo conto delle normative e di quanto sopra indicato è stato redatto il presente registro che dovrà essere compilato e mantenuto costantemente aggiornato.
L'ORGANIGRAMMA SICUREZZA DECRETATO DAL DS/ DATORE DI LAVORO E' ALLEGATO A PARTE E COSTITUISCE PARTE INTEGRANTE DEL PRESENTE REGISTRO







SCHEDA N. 1 : *SORVEGLIANZA MENSILE DA AFFIDARE A PERSONALE INTERNO ALL'EDIFICIO*
ANNO SCOLASTICO 2022-2023







SORVEGLIANZA		PERSONALE INCARICATO		SETTEMBRE	OTTOBRE	NOVEMBRE	NOTE
ANTINCENDIO	A1	Idranti 	DATA	ESITO POS. <input type="checkbox"/>	ESITO POS. <input type="checkbox"/>	ESITO POS. <input type="checkbox"/>	
			FIRMA	ESITO NEG. <input type="checkbox"/>	ESITO NEG. <input type="checkbox"/>	ESITO NEG. <input type="checkbox"/>	
	A2	Naspi 	DATA	ESITO POS. <input type="checkbox"/>	ESITO POS. <input type="checkbox"/>	ESITO POS. <input type="checkbox"/>	
			FIRMA	ESITO NEG. <input type="checkbox"/>	ESITO NEG. <input type="checkbox"/>	ESITO NEG. <input type="checkbox"/>	
	A3	Estintori 	DATA	ESITO POS. <input type="checkbox"/>	ESITO POS. <input type="checkbox"/>	ESITO POS. <input type="checkbox"/>	
			FIRMA	ESITO NEG. <input type="checkbox"/>	ESITO NEG. <input type="checkbox"/>	ESITO NEG. <input type="checkbox"/>	
	A4	Luci emergenza 	DATA	ESITO POS. <input type="checkbox"/>	ESITO POS. <input type="checkbox"/>	ESITO POS. <input type="checkbox"/>	
			FIRMA	ESITO NEG. <input type="checkbox"/>	ESITO NEG. <input type="checkbox"/>	ESITO NEG. <input type="checkbox"/>	
	A5	Valvole di intercettazione gas infiammabili	DATA	ESITO POS. <input type="checkbox"/>	ESITO POS. <input type="checkbox"/>	ESITO POS. <input type="checkbox"/>	
		FIRMA	ESITO NEG. <input type="checkbox"/>	ESITO NEG. <input type="checkbox"/>	ESITO NEG. <input type="checkbox"/>		
A6	Pulsanti di sgancio corrente elettrica	DATA	ESITO POS. <input type="checkbox"/>	ESITO POS. <input type="checkbox"/>	ESITO POS. <input type="checkbox"/>		
		FIRMA	ESITO NEG. <input type="checkbox"/>	ESITO NEG. <input type="checkbox"/>	ESITO NEG. <input type="checkbox"/>		
A7	Pulsanted'emergenza 	DATA	ESITO POS. <input type="checkbox"/>	ESITO POS. <input type="checkbox"/>	ESITO POS. <input type="checkbox"/>		
		FIRMA	ESITO NEG. <input type="checkbox"/>	ESITO NEG. <input type="checkbox"/>	ESITO NEG. <input type="checkbox"/>		
A8	Avvisatori ottici ed acustici 	DATA	ESITO POS. <input type="checkbox"/>	ESITO POS. <input type="checkbox"/>	ESITO POS. <input type="checkbox"/>		
		FIRMA	ESITO NEG. <input type="checkbox"/>	ESITO NEG. <input type="checkbox"/>	ESITO NEG. <input type="checkbox"/>		
A9	Porte su via di esodo e Uscite di Sicurezza	DATA	ESITO POS. <input type="checkbox"/>	ESITO POS. <input type="checkbox"/>	ESITO POS. <input type="checkbox"/>		
			ESITO NEG. <input type="checkbox"/>	ESITO NEG. <input type="checkbox"/>	ESITO NEG. <input type="checkbox"/>		

SCHEDA N. 1 : SORVEGLIANZA MENSILE DA AFFIDARE A PERSONALE INTERNO ALL'EDIFICIO
ANNO SCOLASTICO 2022-2023

SORVEGLIANZA		PERSONALE INCARICATO		DICEMBRE	GENNAIO	FEBBRAIO	NOTE
ANTINCENDIO	A1	Idranti 	DATA	ESITO POS. <input type="checkbox"/>	ESITO POS. <input type="checkbox"/>	ESITO POS. <input type="checkbox"/>	
			FIRMA	ESITO NEG. <input type="checkbox"/>	ESITO NEG. <input type="checkbox"/>	ESITO NEG. <input type="checkbox"/>	
	A2	Naspi 	DATA	ESITO POS. <input type="checkbox"/>	ESITO POS. <input type="checkbox"/>	ESITO POS. <input type="checkbox"/>	
			FIRMA	ESITO NEG. <input type="checkbox"/>	ESITO NEG. <input type="checkbox"/>	ESITO NEG. <input type="checkbox"/>	
	A3	Estintori 	DATA	ESITO POS. <input type="checkbox"/>	ESITO POS. <input type="checkbox"/>	ESITO POS. <input type="checkbox"/>	
			FIRMA	ESITO NEG. <input type="checkbox"/>	ESITO NEG. <input type="checkbox"/>	ESITO NEG. <input type="checkbox"/>	
	A4	Luci emergenza 	DATA	ESITO POS. <input type="checkbox"/>	ESITO POS. <input type="checkbox"/>	ESITO POS. <input type="checkbox"/>	
			FIRMA	ESITO NEG. <input type="checkbox"/>	ESITO NEG. <input type="checkbox"/>	ESITO NEG. <input type="checkbox"/>	
	A5	Valvole di intercettazione gas infiammabili	DATA	ESITO POS. <input type="checkbox"/>	ESITO POS. <input type="checkbox"/>	ESITO POS. <input type="checkbox"/>	
		FIRMA	ESITO NEG. <input type="checkbox"/>	ESITO NEG. <input type="checkbox"/>	ESITO NEG. <input type="checkbox"/>		
A6	Pulsanti di sgancio corrente elettrica	DATA	ESITO POS. <input type="checkbox"/>	ESITO POS. <input type="checkbox"/>	ESITO POS. <input type="checkbox"/>		
		FIRMA	ESITO NEG. <input type="checkbox"/>	ESITO NEG. <input type="checkbox"/>	ESITO NEG. <input type="checkbox"/>		
A7	Pulsanted'emergenza 	DATA	ESITO POS. <input type="checkbox"/>	ESITO POS. <input type="checkbox"/>	ESITO POS. <input type="checkbox"/>		
		FIRMA	ESITO NEG. <input type="checkbox"/>	ESITO NEG. <input type="checkbox"/>	ESITO NEG. <input type="checkbox"/>		
A8	Avvisatori ottici ed acustici 	DATA	ESITO POS. <input type="checkbox"/>	ESITO POS. <input type="checkbox"/>	ESITO POS. <input type="checkbox"/>		
		FIRMA	ESITO NEG. <input type="checkbox"/>	ESITO NEG. <input type="checkbox"/>	ESITO NEG. <input type="checkbox"/>		
A9	Porte su via di esodo e Uscite di Sicurezza	DATA	ESITO POS. <input type="checkbox"/>	ESITO POS. <input type="checkbox"/>	ESITO POS. <input type="checkbox"/>		
			ESITO NEG. <input type="checkbox"/>	ESITO NEG. <input type="checkbox"/>	ESITO NEG. <input type="checkbox"/>		


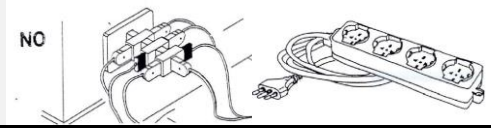
SCHEDA N. 1 : *SORVEGLIANZA MENSILE DA AFFIDARE A PERSONALE INTERNO ALL'EDIFICIO*
ANNO SCOLASTICO 2022-2023

SORVEGLIANZA		PERSONALE INCARICATO		MARZO	APRILE	MAGGIO	NOTE
ANTINCENDIO	A1	Idranti 	DATA	ESITO POS. <input type="checkbox"/>	ESITO POS. <input type="checkbox"/>	ESITO POS. <input type="checkbox"/>	
			FIRMA	ESITO NEG. <input type="checkbox"/>	ESITO NEG. <input type="checkbox"/>	ESITO NEG. <input type="checkbox"/>	
	A2	Naspi 	DATA	ESITO POS. <input type="checkbox"/>	ESITO POS. <input type="checkbox"/>	ESITO POS. <input type="checkbox"/>	
			FIRMA	ESITO NEG. <input type="checkbox"/>	ESITO NEG. <input type="checkbox"/>	ESITO NEG. <input type="checkbox"/>	
	A3	Estintori 	DATA	ESITO POS. <input type="checkbox"/>	ESITO POS. <input type="checkbox"/>	ESITO POS. <input type="checkbox"/>	
			FIRMA	ESITO NEG. <input type="checkbox"/>	ESITO NEG. <input type="checkbox"/>	ESITO NEG. <input type="checkbox"/>	
	A4	Luci emergenza 	DATA	ESITO POS. <input type="checkbox"/>	ESITO POS. <input type="checkbox"/>	ESITO POS. <input type="checkbox"/>	
			FIRMA	ESITO NEG. <input type="checkbox"/>	ESITO NEG. <input type="checkbox"/>	ESITO NEG. <input type="checkbox"/>	
	A5	Valvole di intercettazione gas infiammabili	DATA	ESITO POS. <input type="checkbox"/>	ESITO POS. <input type="checkbox"/>	ESITO POS. <input type="checkbox"/>	
		FIRMA	ESITO NEG. <input type="checkbox"/>	ESITO NEG. <input type="checkbox"/>	ESITO NEG. <input type="checkbox"/>		
A6	Pulsanti di sgancio corrente elettrica	DATA	ESITO POS. <input type="checkbox"/>	ESITO POS. <input type="checkbox"/>	ESITO POS. <input type="checkbox"/>		
		FIRMA	ESITO NEG. <input type="checkbox"/>	ESITO NEG. <input type="checkbox"/>	ESITO NEG. <input type="checkbox"/>		
A7	Pulsanted'emergenza 	DATA	ESITO POS. <input type="checkbox"/>	ESITO POS. <input type="checkbox"/>	ESITO POS. <input type="checkbox"/>		
		FIRMA	ESITO NEG. <input type="checkbox"/>	ESITO NEG. <input type="checkbox"/>	ESITO NEG. <input type="checkbox"/>		
A8	Avvisatori ottici ed acustici 	DATA	ESITO POS. <input type="checkbox"/>	ESITO POS. <input type="checkbox"/>	ESITO POS. <input type="checkbox"/>		
		FIRMA	ESITO NEG. <input type="checkbox"/>	ESITO NEG. <input type="checkbox"/>	ESITO NEG. <input type="checkbox"/>		
A9	Porte su via di esodo e Uscite di Sicurezza	DATA	ESITO POS. <input type="checkbox"/>	ESITO POS. <input type="checkbox"/>	ESITO POS. <input type="checkbox"/>		
		FIRMA	ESITO NEG. <input type="checkbox"/>	ESITO NEG. <input type="checkbox"/>	ESITO NEG. <input type="checkbox"/>		

		SORVEGLIANZA	PERSONALE INCARICATO		GIUGNO	LUGLIO	AGOSTO
ANTINCENDIO	A1	 Idranti		DATA	ESITO POS. <input type="checkbox"/>	ESITO POS. <input type="checkbox"/>	ESITO POS. <input type="checkbox"/>
				FIRMA	ESITO NEG. <input type="checkbox"/>	ESITO NEG. <input type="checkbox"/>	ESITO NEG. <input type="checkbox"/>
	A2	 Naspi		DATA	ESITO POS. <input type="checkbox"/>	ESITO POS. <input type="checkbox"/>	ESITO POS. <input type="checkbox"/>
				FIRMA	ESITO NEG. <input type="checkbox"/>	ESITO NEG. <input type="checkbox"/>	ESITO NEG. <input type="checkbox"/>
	A3	 Estintori		DATA	ESITO POS. <input type="checkbox"/>	ESITO POS. <input type="checkbox"/>	ESITO POS. <input type="checkbox"/>
				FIRMA	ESITO NEG. <input type="checkbox"/>	ESITO NEG. <input type="checkbox"/>	ESITO NEG. <input type="checkbox"/>
	A4	 Luci emergenza		DATA	ESITO POS. <input type="checkbox"/>	ESITO POS. <input type="checkbox"/>	ESITO POS. <input type="checkbox"/>
				FIRMA	ESITO NEG. <input type="checkbox"/>	ESITO NEG. <input type="checkbox"/>	ESITO NEG. <input type="checkbox"/>
	A5	Valvole di intercettazione gas infiammabili		DATA	ESITO POS. <input type="checkbox"/>	ESITO POS. <input type="checkbox"/>	ESITO POS. <input type="checkbox"/>
FIRMA				ESITO NEG. <input type="checkbox"/>	ESITO NEG. <input type="checkbox"/>	ESITO NEG. <input type="checkbox"/>	
A6	Pulsanti di sgancio corrente elettrica		DATA	ESITO POS. <input type="checkbox"/>	ESITO POS. <input type="checkbox"/>	ESITO POS. <input type="checkbox"/>	
			FIRMA	ESITO NEG. <input type="checkbox"/>	ESITO NEG. <input type="checkbox"/>	ESITO NEG. <input type="checkbox"/>	
A7	Pulsanted'emergenza 		DATA	ESITO POS. <input type="checkbox"/>	ESITO POS. <input type="checkbox"/>	ESITO POS. <input type="checkbox"/>	
			FIRMA	ESITO NEG. <input type="checkbox"/>	ESITO NEG. <input type="checkbox"/>	ESITO NEG. <input type="checkbox"/>	
A8	Avvisatori ottici ed acustici 		DATA	ESITO POS. <input type="checkbox"/>	ESITO POS. <input type="checkbox"/>	ESITO POS. <input type="checkbox"/>	
			FIRMA	ESITO NEG. <input type="checkbox"/>	ESITO NEG. <input type="checkbox"/>	ESITO NEG. <input type="checkbox"/>	
A9	Porte su via di esodo e Uscite di Sicurezza		DATA	ESITO POS. <input type="checkbox"/>	ESITO POS. <input type="checkbox"/>	ESITO POS. <input type="checkbox"/>	
			FIRMA	ESITO NEG. <input type="checkbox"/>	ESITO NEG. <input type="checkbox"/>	ESITO NEG. <input type="checkbox"/>	

SCHEDA N. 2 : *SORVEGLIANZA MENSILE DA AFFIDARE A PERSONALE INTERNO ALL'EDIFICIO*

ANNO SCOLASTICO 2022-2023

		CONTROLLO	PERSONALE INCARICATO		SETTEMBRE	OTTOBRE	NOVEMBRE	NOTE
IMPIANTO ELETTRICO	B1	efficienza degli interruttori differenziali*  <p style="text-align: center;">TASTO TEST</p>		DATA	ESITO POS. <input type="checkbox"/>	ESITO POS. <input type="checkbox"/>	ESITO POS. <input type="checkbox"/>	
				FIRMA	ESITO NEG. <input type="checkbox"/>	ESITO NEG. <input type="checkbox"/>	ESITO NEG. <input type="checkbox"/>	
	B2	Verifica dell'uso di adattatori per attacchi plurimi NO SI 		DATA	ESITO POS. <input type="checkbox"/>	ESITO POS. <input type="checkbox"/>	ESITO POS. <input type="checkbox"/>	
				FIRMA	ESITO NEG. <input type="checkbox"/>	ESITO NEG. <input type="checkbox"/>	ESITO NEG. <input type="checkbox"/>	
PRONTO SOCCORSO E MED. LAVORO	C1	Facile accessibilità della cassetta di pronto soccorso0 Verifica del contenuto – Quantità e scadenze (ALIMENTAZIONE DEFIBRILLATORE – se presente)		DATA	ESITO POS. <input type="checkbox"/>	ESITO POS. <input type="checkbox"/>	ESITO POS. <input type="checkbox"/>	
				FIRMA	ESITO NEG. <input type="checkbox"/>	ESITO NEG. <input type="checkbox"/>	ESITO NEG. <input type="checkbox"/>	
	C2	Efficienza e stato di conservazione di sedie a rotelle, barelle, ecc. per il pronto soccorso (se presenti)		DATA	ESITO POS. <input type="checkbox"/>	ESITO POS. <input type="checkbox"/>	ESITO POS. <input type="checkbox"/>	
				FIRMA	ESITO NEG. <input type="checkbox"/>	ESITO NEG. <input type="checkbox"/>	ESITO NEG. <input type="checkbox"/>	
ATTREZZATURE Fisse E MOBILI	C3	Verifica ancoraggio arredi alle pareti (contenitori , lavagne , lim)		DATA	ESITO POS. <input type="checkbox"/>	ESITO POS. <input type="checkbox"/>	ESITO POS. <input type="checkbox"/>	
				FIRMA	ESITO NEG. <input type="checkbox"/>	ESITO NEG. <input type="checkbox"/>	ESITO NEG. <input type="checkbox"/>	
	C4	Verifica stato conservativo banchi e sedie , arredi personale amministrativo		DATA	ESITO POS. <input type="checkbox"/>	ESITO POS. <input type="checkbox"/>	ESITO POS. <input type="checkbox"/>	
				FIRMA	ESITO NEG. <input type="checkbox"/>	ESITO NEG. <input type="checkbox"/>	ESITO NEG. <input type="checkbox"/>	
	C5	Verifica ancoraggio corpi illuminanti alle pareti		DATA	ESITO POS. <input type="checkbox"/>	ESITO POS. <input type="checkbox"/>	ESITO POS. <input type="checkbox"/>	
				FIRMA	ESITO NEG. <input type="checkbox"/>	ESITO NEG. <input type="checkbox"/>	ESITO NEG. <input type="checkbox"/>	
	C6	Verifica ancoraggio attrezzature antincendio alle pareti		DATA	ESITO POS. <input type="checkbox"/>	ESITO POS. <input type="checkbox"/>	ESITO POS. <input type="checkbox"/>	
				FIRMA	ESITO NEG. <input type="checkbox"/>	ESITO NEG. <input type="checkbox"/>	ESITO NEG. <input type="checkbox"/>	
S I C	D1	Stato dei dispositivi antisdrucciolo sulle scale, dei pavimenti,		DATA	ESITO POS. <input type="checkbox"/>	ESITO POS. <input type="checkbox"/>	ESITO POS. <input type="checkbox"/>	

		dei parapetti e dei corrimano e di finestre ed infissi, dell'ascensore e delle vie di accesso al medesimo;		FIRMA	ESITO NEG. <input type="checkbox"/>	ESITO NEG. <input type="checkbox"/>	ESITO NEG. <input type="checkbox"/>	
	D2	Stato delle condizioni d'uso e di sicurezza di aule, laboratori, sottoscala, seminterrati, armadi e locali destinati a magazzino e stoccaggio e della idoneità dei materiali in essi depositati;		DATA	ESITO POS. <input type="checkbox"/>	ESITO POS. <input type="checkbox"/>	ESITO POS. <input type="checkbox"/>	
				FIRMA	ESITO NEG. <input type="checkbox"/>	ESITO NEG. <input type="checkbox"/>	ESITO NEG. <input type="checkbox"/>	
	D3	Funzionamento dei dispositivi di sicurezza (gruppo elettrogeno, impianto idranti, rivelatori di fumo, impianto apertura cancelli, ecc.) delle porte ad azionamento meccanico (porte automatiche, cancelli motorizzati) e della luce gialla intermittente sui cancelli motorizzati		DATA	ESITO POS. <input type="checkbox"/>	ESITO POS. <input type="checkbox"/>	ESITO POS. <input type="checkbox"/>	
				FIRMA	ESITO NEG. <input type="checkbox"/>	ESITO NEG. <input type="checkbox"/>	ESITO NEG. <input type="checkbox"/>	
	D4	Accessibilità costante di tutti i locali - contrassegno chiaro e permanente di ogni chiave e facile reperibilità delle stesse (anche quelle della centrale termica, del box della leva di intercettazione del gas, luce e del locale macchina dell'ascensore, degli armadi di sicurezza, ecc.)		DATA	ESITO POS. <input type="checkbox"/>	ESITO POS. <input type="checkbox"/>	ESITO POS. <input type="checkbox"/>	
				FIRMA	ESITO NEG. <input type="checkbox"/>	ESITO NEG. <input type="checkbox"/>	ESITO NEG. <input type="checkbox"/>	
SEGNALETICA	E1	presenza, stato e visibilità della segnaletica di individuazione: <ul style="list-style-type: none"> - dei percorsi di fuga e delle uscite di emergenza - degli estintori e degli idranti a muro - dei pulsanti di allarme - dell'interruttore elettrico generale d'emergenza - di ostacoli o di sporgenze pericolose sui pavimenti e nei passaggi 	-	DATA	ESITO POS. <input type="checkbox"/>	ESITO POS. <input type="checkbox"/>	ESITO POS. <input type="checkbox"/>	
				FIRMA	ESITO NEG. <input type="checkbox"/>	ESITO NEG. <input type="checkbox"/>	ESITO NEG. <input type="checkbox"/>	
	E2	presenza e stato della segnaletica di pericolo di elettrico, di divieto di spegnere incendi con acqua e di divieto di accesso sui quadri elettrici ; presenza e stato della segnaletica di divieto di utilizzo in caso d'incendio presso la porta dell'ascensore (ad ogni piano)		DATA	ESITO POS. <input type="checkbox"/>	ESITO POS. <input type="checkbox"/>	ESITO POS. <input type="checkbox"/>	
				FIRMA	ESITO NEG. <input type="checkbox"/>	ESITO NEG. <input type="checkbox"/>	ESITO NEG. <input type="checkbox"/>	

NOTE

.....

.....

.....

.....

	D2	Stato delle condizioni d'uso e di sicurezza di aule, laboratori, sottoscala, seminterrati, armadi e locali destinati a magazzino e stoccaggio e della idoneità dei materiali in essi depositati;		DATA	ESITO POS. <input type="checkbox"/>	ESITO POS. <input type="checkbox"/>	ESITO POS. <input type="checkbox"/>	
				FIRMA	ESITO NEG. <input type="checkbox"/>	ESITO NEG. <input type="checkbox"/>	ESITO NEG. <input type="checkbox"/>	
	D3	Funzionamento dei dispositivi di sicurezza (gruppo elettrogeno, impianto idranti, rivelatori di fumo, impianto apertura cancelli, ecc.) delle porte ad azionamento meccanico (porte automatiche, cancelli motorizzati) e della luce gialla intermittente sui cancelli motorizzati		DATA	ESITO POS. <input type="checkbox"/>	ESITO POS. <input type="checkbox"/>	ESITO POS. <input type="checkbox"/>	
				FIRMA	ESITO NEG. <input type="checkbox"/>	ESITO NEG. <input type="checkbox"/>	ESITO NEG. <input type="checkbox"/>	
	D4	Accessibilità costante di tutti i locali - contrassegno chiaro e permanente di ogni chiave e facile reperibilità delle stesse (anche quelle della centrale termica, del box della leva di intercettazione del gas, luce e del locale macchina dell'ascensore, degli armadi di sicurezza, ecc.)		DATA	ESITO POS. <input type="checkbox"/>	ESITO POS. <input type="checkbox"/>	ESITO POS. <input type="checkbox"/>	
				FIRMA	ESITO NEG. <input type="checkbox"/>	ESITO NEG. <input type="checkbox"/>	ESITO NEG. <input type="checkbox"/>	
SEGNALETICA	E1	presenza, stato e visibilità della segnaletica di individuazione: - dei percorsi di fuga e delle uscite di emergenza - degli estintori e degli idranti a muro - dei pulsanti di allarme - dell'interruttore elettrico generale d'emergenza - di ostacoli o di sporgenze pericolose sui pavimenti e nei passaggi	-	DATA	ESITO POS. <input type="checkbox"/>	ESITO POS. <input type="checkbox"/>	ESITO POS. <input type="checkbox"/>	
				FIRMA	ESITO NEG. <input type="checkbox"/>	ESITO NEG. <input type="checkbox"/>	ESITO NEG. <input type="checkbox"/>	
	E2	presenza e stato della segnaletica di pericolo di elettrico, di divieto di spegnere incendi con acqua e di divieto di accesso sui quadri elettrici ; presenza e stato della segnaletica di divieto di utilizzo in caso d'incendio presso la porta dell'ascensore (ad ogni piano)		DATA	ESITO POS. <input type="checkbox"/>	ESITO POS. <input type="checkbox"/>	ESITO POS. <input type="checkbox"/>	
				FIRMA	ESITO NEG. <input type="checkbox"/>	ESITO NEG. <input type="checkbox"/>	ESITO NEG. <input type="checkbox"/>	

NOTE

.....

.....

.....

.....

		sottoscala, seminterrati, armadi e locali destinati a magazzino e stoccaggio e della idoneità dei materiali in essi depositati;		FIRMA	ESITO NEG. <input type="checkbox"/>	ESITO NEG. <input type="checkbox"/>	ESITO NEG. <input type="checkbox"/>	
	D3	Funzionamento dei dispositivi di sicurezza (gruppo elettrogeno, impianto idranti, rivelatori di fumo, impianto apertura cancelli, ecc.) delle porte ad azionamento meccanico (porte automatiche, cancelli motorizzati) e della luce gialla intermittente sui cancelli motorizzati		DATA	ESITO POS. <input type="checkbox"/>	ESITO POS. <input type="checkbox"/>	ESITO POS. <input type="checkbox"/>	
				FIRMA	ESITO NEG. <input type="checkbox"/>	ESITO NEG. <input type="checkbox"/>	ESITO NEG. <input type="checkbox"/>	
	D4	Accessibilità costante di tutti i locali - contrassegno chiaro e permanente di ogni chiave e facile reperibilità delle stesse (anche quelle della centrale termica, del box della leva di intercettazione del gas, luce e del locale macchina dell'ascensore, degli armadi di sicurezza, ecc.)		DATA	ESITO POS. <input type="checkbox"/>	ESITO POS. <input type="checkbox"/>	ESITO POS. <input type="checkbox"/>	
				FIRMA	ESITO NEG. <input type="checkbox"/>	ESITO NEG. <input type="checkbox"/>	ESITO NEG. <input type="checkbox"/>	
SEGNALETICA	E1	presenza, stato e visibilità della segnaletica di individuazione: <ul style="list-style-type: none"> - dei percorsi di fuga e delle uscite di emergenza - degli estintori e degli idranti a muro - dei pulsanti di allarme - dell'interruttore elettrico generale d'emergenza - di ostacoli o di sporgenze pericolose sui pavimenti e nei passaggi 	-	DATA	ESITO POS. <input type="checkbox"/>	ESITO POS. <input type="checkbox"/>	ESITO POS. <input type="checkbox"/>	
					ESITO NEG. <input type="checkbox"/>	ESITO NEG. <input type="checkbox"/>	ESITO NEG. <input type="checkbox"/>	
				FIRMA				
	E2	presenza e stato della segnaletica di pericolo di elettrico, di divieto di spegnere incendi con acqua e di divieto di accesso sui quadri elettrici ; presenza e stato della segnaletica di divieto di utilizzo in caso d'incendio presso la porta dell'ascensore (ad ogni piano)		DATA	ESITO POS. <input type="checkbox"/>	ESITO POS. <input type="checkbox"/>	ESITO POS. <input type="checkbox"/>	
				FIRMA	ESITO NEG. <input type="checkbox"/>	ESITO NEG. <input type="checkbox"/>	ESITO NEG. <input type="checkbox"/>	

NOTE

.....

.....

.....

.....

.....

		sottoscala, seminterrati, armadi e locali destinati a magazzino e stoccaggio e della idoneità dei materiali in essi depositati;		FIRMA	ESITO NEG. <input type="checkbox"/>	ESITO NEG. <input type="checkbox"/>	ESITO NEG. <input type="checkbox"/>	
	D3	Funzionamento dei dispositivi di sicurezza (gruppo elettrogeno, impianto idranti, rivelatori di fumo, impianto apertura cancelli, ecc.) delle porte ad azionamento meccanico (porte automatiche, cancelli motorizzati) e della luce gialla intermittente sui cancelli motorizzati		DATA	ESITO POS. <input type="checkbox"/>	ESITO POS. <input type="checkbox"/>	ESITO POS. <input type="checkbox"/>	
				FIRMA	ESITO NEG. <input type="checkbox"/>	ESITO NEG. <input type="checkbox"/>	ESITO NEG. <input type="checkbox"/>	
	D4	Accessibilità costante di tutti i locali - contrassegno chiaro e permanente di ogni chiave e facile reperibilità delle stesse (anche quelle della centrale termica, del box della leva di intercettazione del gas, luce e del locale macchina dell'ascensore, degli armadi di sicurezza, ecc.)		DATA	ESITO POS. <input type="checkbox"/>	ESITO POS. <input type="checkbox"/>	ESITO POS. <input type="checkbox"/>	
				FIRMA	ESITO NEG. <input type="checkbox"/>	ESITO NEG. <input type="checkbox"/>	ESITO NEG. <input type="checkbox"/>	
SEGNALETICA	E1	presenza, stato e visibilità della segnaletica di individuazione: - dei percorsi di fuga e delle uscite di emergenza - degli estintori e degli idranti a muro - dei pulsanti di allarme - dell'interruttore elettrico generale d'emergenza - di ostacoli o di sporgenze pericolose sui pavimenti e nei passaggi	-	DATA	ESITO POS. <input type="checkbox"/>	ESITO POS. <input type="checkbox"/>	ESITO POS. <input type="checkbox"/>	
				FIRMA	ESITO NEG. <input type="checkbox"/>	ESITO NEG. <input type="checkbox"/>	ESITO NEG. <input type="checkbox"/>	
	E2	presenza e stato della segnaletica di pericolo di elettrico, di divieto di spegnere incendi con acqua e di divieto di accesso sui quadri elettrici ; presenza e stato della segnaletica di divieto di utilizzo in caso d'incendio presso la porta dell'ascensore (ad ogni piano)		DATA	ESITO POS. <input type="checkbox"/>	ESITO POS. <input type="checkbox"/>	ESITO POS. <input type="checkbox"/>	
				FIRMA	ESITO NEG. <input type="checkbox"/>	ESITO NEG. <input type="checkbox"/>	ESITO NEG. <input type="checkbox"/>	

NOTE

.....

.....

.....

.....

	CONTROLLO	FREQUENZA SECONDO NORMATIVA	DITTA O TECNICO INCARICATI TELEFONO O FAX		CONTROLLI EFFETTUATI
F1	estintori	semestrale		DATA FIRMA	
F2	idranti	annuale		DATA FIRMA	
F3	impianto di rilevazione e segnalazione incendio	annuale		DATA FIRMA	
F4	impianto termico	annuale		DATA FIRMA	
F5	ascensore – manutenzione	semestrale		DATA FIRMA	
F6	ascensore – verifiche di sicurezza	ogni 3 anni (o secondo indicazione del costruttore)		DATA FIRMA	
F7	impianto di terra	ogni 2 anni (o secondo indicazione del costruttore)		DATA FIRMA	
F8	impianto di protezione contro le scariche atmosferiche	ogni 2 anni (o secondo indicazione del costruttore)		DATA FIRMA	
F9	impianto elettrico – controllo strumentale del tempo di intervento degli interruttori differenziali	ogni 2 anni (o secondo indicazione del costruttore)		DATA FIRMA	
F10	impianto elettrico - autonomia delle luci di emergenza	semestrale		DATA FIRMA	
F11	efficienza dell'interruttore generale d'emergenza (con verifica serrande tagliafuoco, evacuatori, ecc)	annuale		DATA FIRMA	
F12	efficienza e autonomia della sirena d'allarme	annuale		DATA FIRMA	
F13	efficienza del sistema degli altoparlanti	annuale		DATA FIRMA	
F14	impianto di condizionamento	semestrale (o secondo indic. costruttore)		DATA FIRMA	

SCHEDA n. 4 ISTRUZIONI OPERATIVE

1.	Idranti	L'idrante deve essere segnalato tramite idoneo cartello (disegno bianco su fondo rosso) e possibilmente provvisto di un numero progressivo di identificazione; l'idrante deve essere facilmente individuabile, libero da ostacoli ed immediatamente utilizzabile; il cartellino di manutenzione deve essere sempre presente e correttamente compilato.
2.	Naspi	Deve essere segnalato tramite idoneo cartello (disegno bianco su fondo rosso) e possibilmente provvisto di un numero progressivo di identificazione; l'idrante deve essere facilmente individuabile, libero da ostacoli ed immediatamente utilizzabile; il cartellino di manutenzione deve essere sempre presente e correttamente compilato.
3.	Estintori portatili	L'estintore deve essere segnalato tramite idoneo cartello (disegno bianco su fondo rosso) e possibilmente provvisto di un numero progressivo di identificazione; l'estintore deve essere facilmente individuabile, libero da ostacoli ed immediatamente utilizzabile; deve essere presente il dispositivo di sicurezza contro gli azionamenti accidentali; i contrassegni distintivi dell'estintore devono essere facilmente leggibili; l'indicatore di pressione deve essere compreso all'interno della zona verde (non per estintore/i a CO ₂); l'estintore deve essere mantenuto in buono stato (ad es. non deve essere presente della ruggine, deve essere presente il manicotto di erogazione ecc.); il cartellino di manutenzione deve essere sempre presente e correttamente compilato. prendere l'estintore, capovolgerlo e scuoterlo 2-3 volte per scompattare la polvere contenuta, e riappenderlo al proprio gancio
4.	Luci di emergenza	Verificare che ogni luce di sicurezza sia integra, numerata la luce di attivazione deve essere preattivata, la luce di sicurezza deve essere funzionante dopo aver interrotto l'alimentazione. la luce di sicurezza deve essere stabile alla struttura muraria alla quale è affissa.
5.	Valvole di intercettazione gas infiammabili e/o esplosivi	Verificare che la valvola sia segnalata tramite apposito cartello; la valvola deve essere chiaramente visibile e facilmente accessibile; chiudere e riaprire la valvola verificandone l'effettivo funzionamento
6.	Pulsanti di sgancio corrente elettrica	Verificare se sia necessario il martelletto per la rottura del vetro del pulsante; il pulsante deve essere chiaramente visibile ed immediatamente utilizzabile; il pulsante deve essere provvisto di cartello indicante la funzione svolta (es. sgancio elettrico ascensori); verificarne l'effettivo funzionamento; questo può essere fatto premendo il
7.	Pulsante d'emergenza	Il pulsante deve essere chiaramente visibile ed immediatamente utilizzabile; il pulsante deve essere provvisto di cartello indicante la funzione svolta (es. pulsante d'emergenza);
8.	Avvisatori ottici ed acustici	L'avvisatore ottico ed acustico deve essere chiaramente visibile e risultare integro.
9.	Porte su via di esodo e Uscite di Sicurezza	Verificare che i percorsi siano facilmente accessibili e sgombri, le porte siano facilmente apribili dall'interno, i dispositivi di apertura siano privi di chiave, le porte si aprano completamente, le cerniere funzionino correttamente, non ci siano ingombri esterni (parcheggi, etc.), sia presente l'illuminazione interna ed esterna, sia presente l'illuminazione di sicurezza.

SCHEDA n. 5 CONTENUTI MINIMI ATTREZZ: PRIMO SOCCORSO

CONTENUTO MINIMO DELLA CASSETTA DI PRONTO SOCCORSO ALLEGATO 1 (DM 388/03)



Guanti sterili monouso (5 paia).
Visiera paraschizzi
Flacone di soluzione cutanea di iodopovidone al 10% di iodio da 1 litro (1).
Flaconi di soluzione fisiologica (sodio cloruro - 0,9%) da 500 ml (3).
Compresse di garza sterile 10 x 10 in buste singole (10).
Compresse di garza sterile 18 x 40 in buste singole (2).
Teli sterili monouso (2).
Pinzette da medicazione sterili monouso (2).
Confezione di rete elastica di misura media (1).
Confezione di cotone idrofilo (1).
Confezioni di cerotti di varie misure pronti all'uso (2).
Rotoli di cerotto alto cm. 2,5 (2).
Un paio di forbici.
Lacci emostatici (3).
Ghiaccio pronto uso (due confezioni).
Sacchetti monouso per la raccolta di rifiuti sanitari (2).
Termometro.
Apparecchio per la misurazione della pressione arteriosa.

CONTENUTO MINIMO DEL PACCHETTO DI MEDICAZIONE ALLEGATO 2 (DM 388/03)

Guanti sterili monouso (2 paia).
Flacone di soluzione cutanea di iodopovidone al 10% di iodio da 125 ml (1).
Flacone di soluzione fisiologica (sodio cloruro 0,9%) da 250 ml (1).
Compresse di garza sterile 18 x 40 in buste singole (1).
Compresse di garza sterile 10 x 10 in buste singole (3).
Pinzette da medicazione sterili monouso (1).
Confezione di cotone idrofilo (1).
Confezione di cerotti di varie misure pronti all'uso (1).
Rotolo di cerotto alto cm 2,5 (1).
Rotolo di benda orlata alta cm 10 (1).
Un paio di forbici (1).
Un laccio emostatico (1).
Confezione di ghiaccio pronto uso (1).
Sacchetti monouso per la raccolta di rifiuti sanitari (1).
Istruzioni sul modo di usare i presidi suddetti e di prestare i primi soccorsi in attesa del servizio di emergenza.



Cattura

SCUOLA _____ LUOGO: _____ VIA: _____

ESERCITAZIONE AVVENUTA IL _____

PERSONE ASSENTI ALL'ESERCITAZIONE:

.....
.....
.....
.....

DESCRIZIONE DELL'ESERCITAZIONE:

.....
.....
.....
.....
.....
.....

DURATA DELL'EVACUAZIONE:

.....

OSSERVAZIONI:

.....
.....
.....
.....
.....
.....
.....
.....

R.S.P.P.:

SCHEDA N.7 - RAPPORTO DI NON CONFORMITÀ *

RAPPORTO N.

DATA

DESCRIZIONE DEL PROBLEMA:

.....

.....

.....

FIRMA: _____

INTERVENTO EFFETTUATO DA	IN DATA:
NOTE:	
.....	
Firma R.S.P.P.:	

*** Questa scheda deve essere fotocopiata e compilata dal responsabile del controllo a cui fa riferimento il controllo corrispondente alla segnalazione di non conformità ricevuta e tenuta agli atti allegata al presente registro.**